

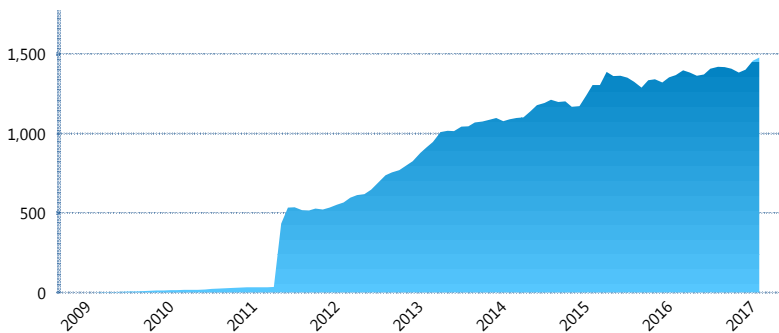
### I. INFORMACIÓN FINANCIERA

#### I) Detalles del Fondo

Detalles del Fondo	
Razón Social	Multifondo de Previsión 2 XXI Banorte Sleflore, S.A. de C.V.
Inicio de Operaciones	16/02/2009
Tipo de Fondo	Previsión Social
Clave Bolsa	XXINTEB
Activos Administrados *	1,479
ISIN	MX54XX0B0027
Comisión Anual	1%
Administrador	Afore XXI Banorte, S.A. de C.V.
Director General	Mtro. Juan Manuel Valle Pereña
Presidente del Consejo	C. Fernando Solís Soberón

#### Activos Administrados \*

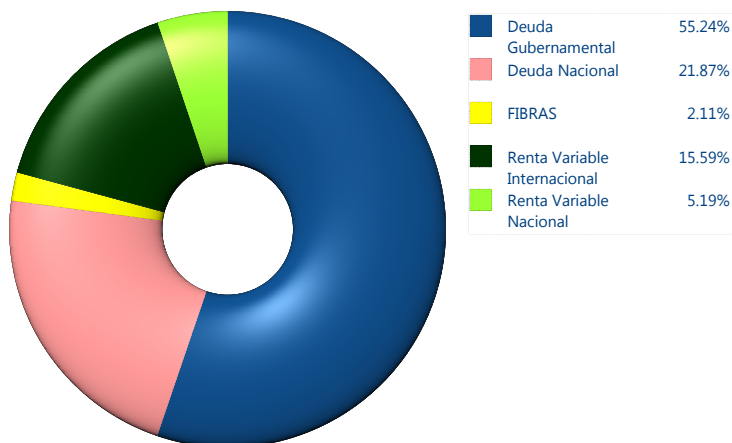
\$1,479



\*Cifras en millones de pesos

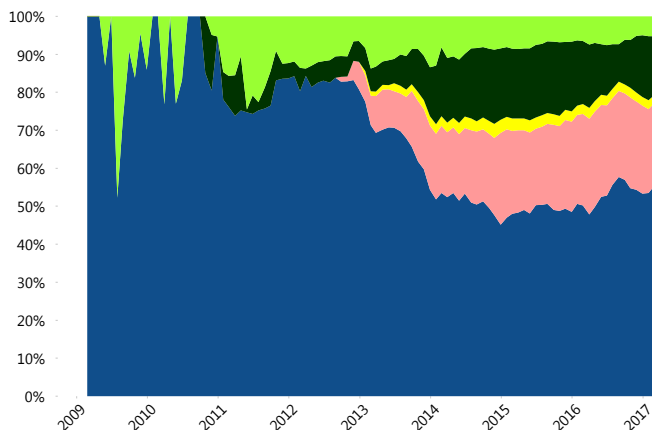
Contiene el efecto de fusiones, cortes transversales y transferencias por edad. Para mayor información consultar: <http://www.consar.gob.mx/gobmx/Aplicativo/Factsheets/EC/ECSAR.pdf>

#### II) Inversiones



Tipo de Instrumento		XXI-Banorte (...)	Sistema Adicionales...
Renta Variable Nacional	Renta Variable Nacional	5.19%	3.17%
	<b>Total</b>	<b>5.19%</b>	<b>3.17%</b>
Renta Variable Internacional	Renta Variable Internacional	15.59%	9.33%
	<b>Total</b>	<b>15.59%</b>	<b>9.33%</b>
Mercancías	Mercancías	0.00%	0.03%
	<b>Total</b>	<b>0.00%</b>	<b>0.03%</b>
FIBRAS	FIBRAS	2.11%	1.17%
	<b>Total</b>	<b>2.11%</b>	<b>1.17%</b>
Estructurado	Estructurados	0.00%	0.05%
	<b>Total</b>	<b>0.00%</b>	<b>0.05%</b>
Deuda Nacional	Alimentos	0.32%	0.27%
	Automotriz	0.00%	0.10%
	Banca de Desarrollo	5.15%	1.80%
	Bancario	0.87%	1.31%
	Bebidas	0.00%	0.03%
	Cemento	0.00%	0.01%
	Centros Comerciales	0.00%	0.00%
	Consumo	0.00%	0.24%
	Empresas Productivas del Estado	5.61%	3.18%
	Estados	0.55%	1.82%
	Europesos	2.71%	1.09%
	Grupos Industriales	0.00%	0.07%
	Infraestructura	1.81%	1.71%
	Otros	0.74%	0.51%
	Papel	0.00%	0.01%
	Serv. Financieros	0.12%	0.06%
	Telecom	0.45%	0.31%
Transporte	0.00%	0.01%	
Vivienda	3.55%	2.03%	
<b>Total</b>	<b>21.87%</b>	<b>14.55%</b>	
Deuda Internacional	Deuda Internacional	0.00%	0.01%
	<b>Total</b>	<b>0.00%</b>	<b>0.01%</b>
Deuda Gubernamental	BONDESD	5.58%	16.83%
	BONOS	20.75%	15.71%
	BPA182	0.00%	0.52%
	BPAS	0.00%	0.56%
	BPAT	0.00%	1.81%
	CBIC	0.00%	0.13%
	CETES	0.52%	11.09%
	REPORTO	4.10%	4.31%
	UDIBONO	24.29%	20.58%
	UMS	0.00%	0.15%
<b>Total</b>	<b>55.24%</b>	<b>71.69%</b>	
<b>Total</b>	<b>100.00%</b>	<b>100.00%</b>	

#### Evolución de Inversiones



\*\*Considera las inversiones de todo el grupo de SIEFORES Adicionales  
Cifras al cierre de febrero de 2017

### III) Desempeño

#### Rendimiento Bolsa

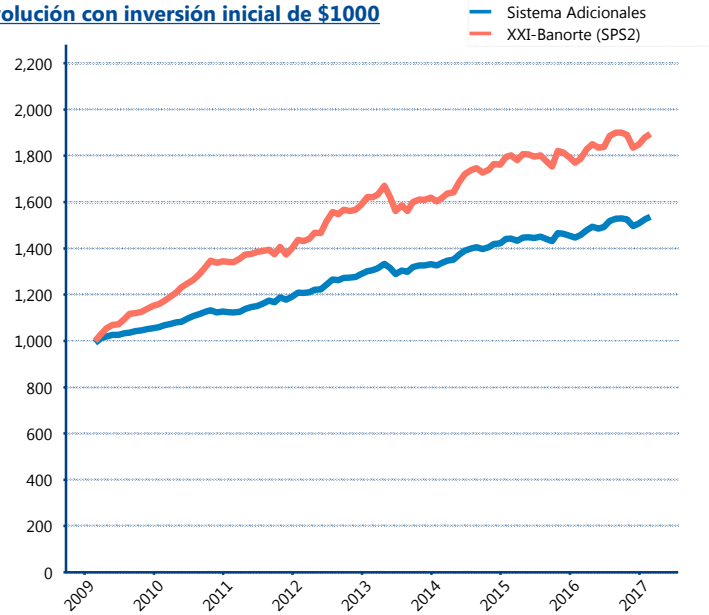
Tipo	XXI-Banorte (SPS2)	Sistema Adicionales
1 año	5.78%	5.24%
2 años	2.40%	3.08%
3 años	5.19%	4.59%
5 años	5.66%	4.85%

#### Indicador de Rendimiento Neto

N/A

Promedio Simple	%
Promedio Ponderado	%

#### Evolución con inversión inicial de \$1000



Construido con el precio de la Siefore registrado en la Bolsa Mexicana de Valores

### IV) Medidas de sensibilidad y riesgos

#### Evolución del Plazo Promedio Ponderado

